

## [www.flerskrog.no](http://www.flerskrog.no) for Dummies

Her kommer den enkle versjonen av hvordan medlemmer av NFS kan publisere nyheter, annonser, hendelser o.l på [www.flerskrog.no](http://www.flerskrog.no).

### Brukernavn:

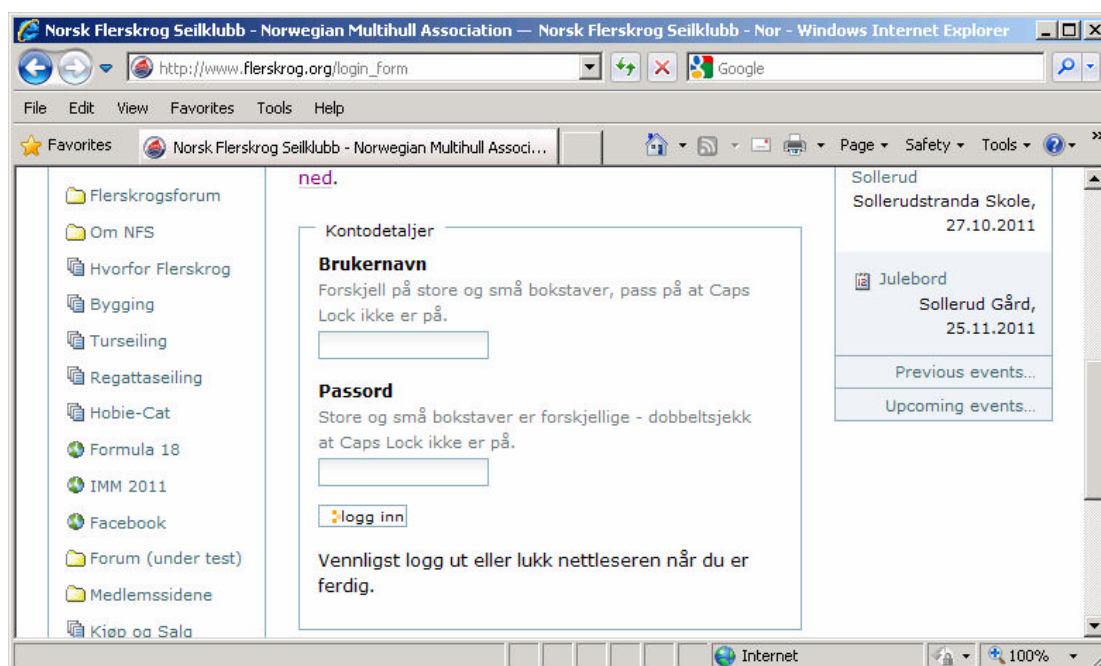
Det første du trenger er et *brukernavn*. Dersom du ikke har dette, send en mail til [reinskou@online.no](mailto:reinskou@online.no), så får du dette i retur (kan ta noen dager).

### Passord:

Passord kan vi ikke utlevere, det må du hente selv. Funksjon for dette finner du her : [http://www.flerskrog.org/mail\\_password\\_form?userid=brukernavnetmitt](http://www.flerskrog.org/mail_password_form?userid=brukernavnetmitt)

### Innlogging:

Fyll inn brukernavn og passord og trykk på **logg inn** knappen.



Du har nå fått tilgang til ditt brukerområde. Hva som er tilgjengelig er avhengig av hvilke rettigheter du er tildelt.

Gå til Min mappe ved å trykke på linken ved siden av brukernavnet ditt.

Windows Internet Explorer window showing the website for Norsk Flerskrog Seilklubb (NFS). The browser address bar displays `http://www.flerskrog.org/members/Brukernavnetmitt`. The page title is "Brukernavnetmitt".

The page content includes a header with the NFS logo and the text "NORSK FLERSKROG SEILKLUBB". Below the header, there are navigation links: "nyheter", "hendelser", and "linker". A search bar is visible on the right side of the header.

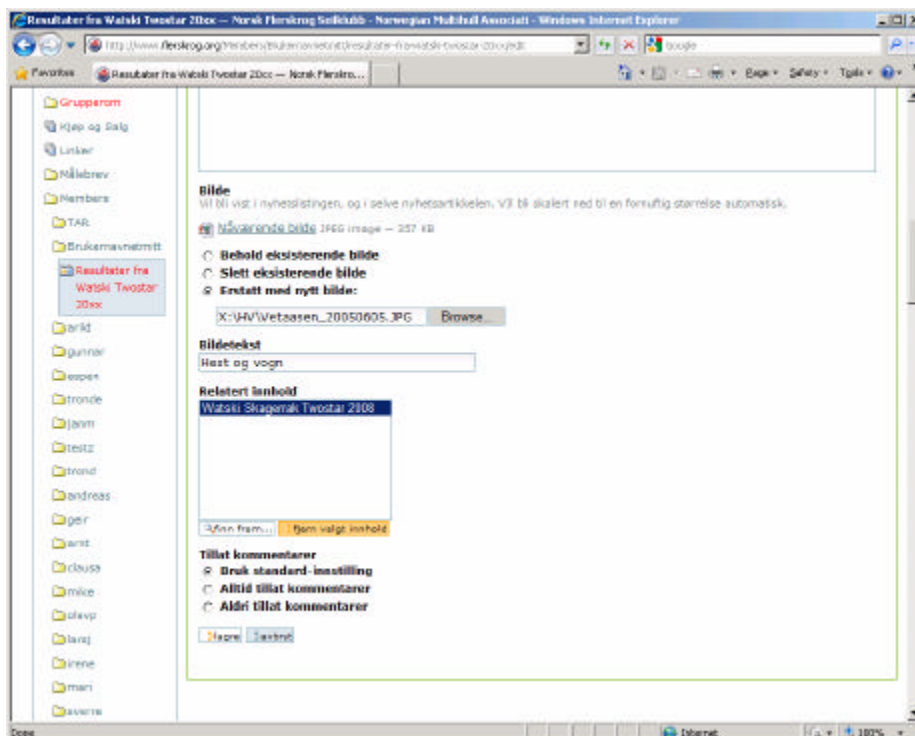
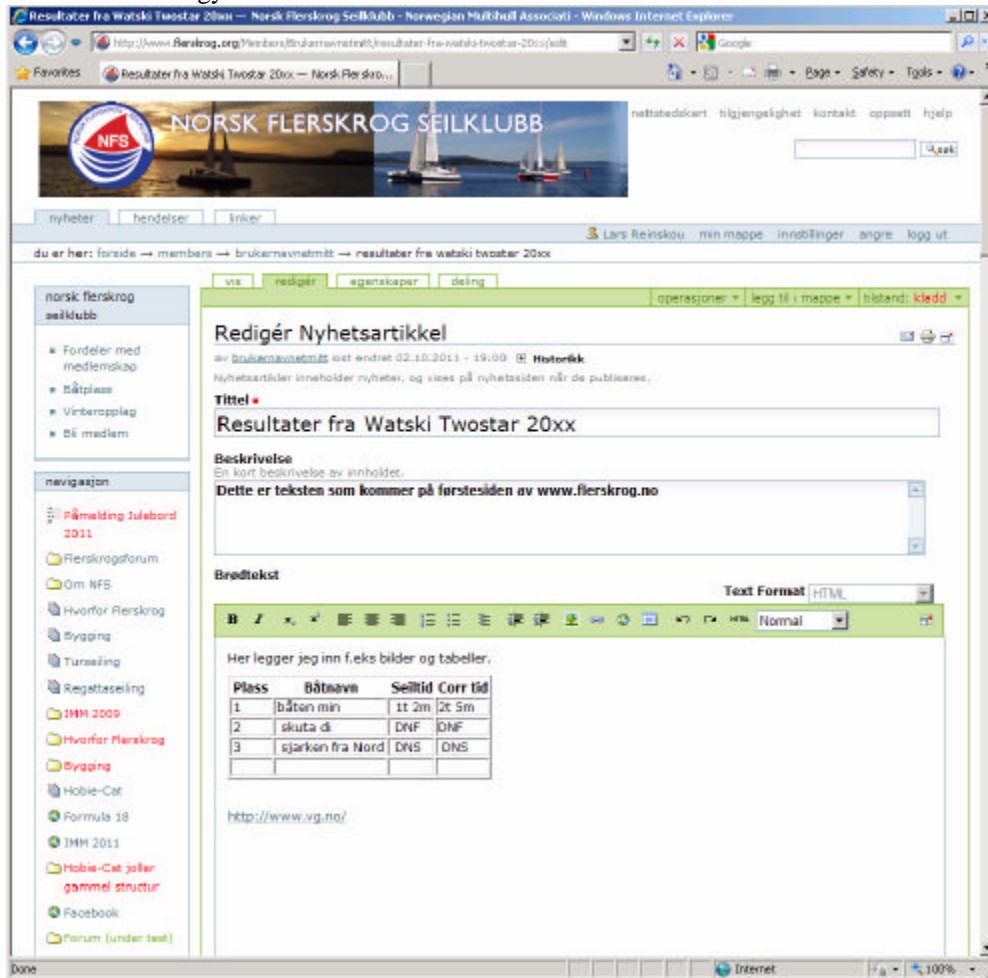
The main content area displays the title "Brukernavnetmitt" and a message: "Hjemmeområde som inneholder innhold laget av Brukernavnetmitt. Denne mappen er tom." (Home area containing content created by Brukernavnetmitt. This map is empty).

A context menu is open over the main content area, listing various options: "annonse", "bilde", "fil", "form folder", "forum", "forum folder", "hendelse", "lenke", "mappe", "nyhetsartikkel", "side", and "restrict...".

The browser's status bar at the bottom shows "Internet" and "100%" zoom level.

Trykk på **Legg til i mappe** og velg **nyhetsartikkel**.

så er det bare å begynne å skrive.



- Tittel må fylles inn.
- Beskrivelse er den tekst som blir vist på førstesiden på [www.flerskrog.no](http://www.flerskrog.no)
- I brødtekst området skriver du inn det du ønsker å formidle. Dette området fungerer som et vanlig skriveprogram med mulighet for å bygge tabeller og sette inn bilder og linker.
- Ønsker du et bilde som skal vises sammen med nyhetsartikkelen kan du laste dette opp fra din egen datamaskin (legg også eventuelt inn en bildetekst).
- I **Relatert innhold** kan du søke opp andre artikler og innhold fra [www.flerskrog.no](http://www.flerskrog.no) som du ønsker en link til fra siden

Når du er fornøyd med innholdet trykker du **lagre** knappen nederst på siden.

The screenshot shows a web browser window displaying the website for Norsk Flerskrog Seilklubb. The main content area is titled "Resultater fra Watski Twostar 20xx" and includes a table with the following data:

Class	Båtnavn	Seiltid	Corr tid
1	båten min	1t 2m	2t 5m
2	skuta di	DNF	DNF
3	sjarken fra Nord	DNS	DNS

Below the table, there is a "Relatert innhold" section with a link to "Watski Skagerak Twostar 2008". To the right of the table, there is a small image of a horse-drawn carriage with the caption "Hest og vogn".

Nå vises selve nyhetsartikkelen din, slik den vil bli sendt ut.

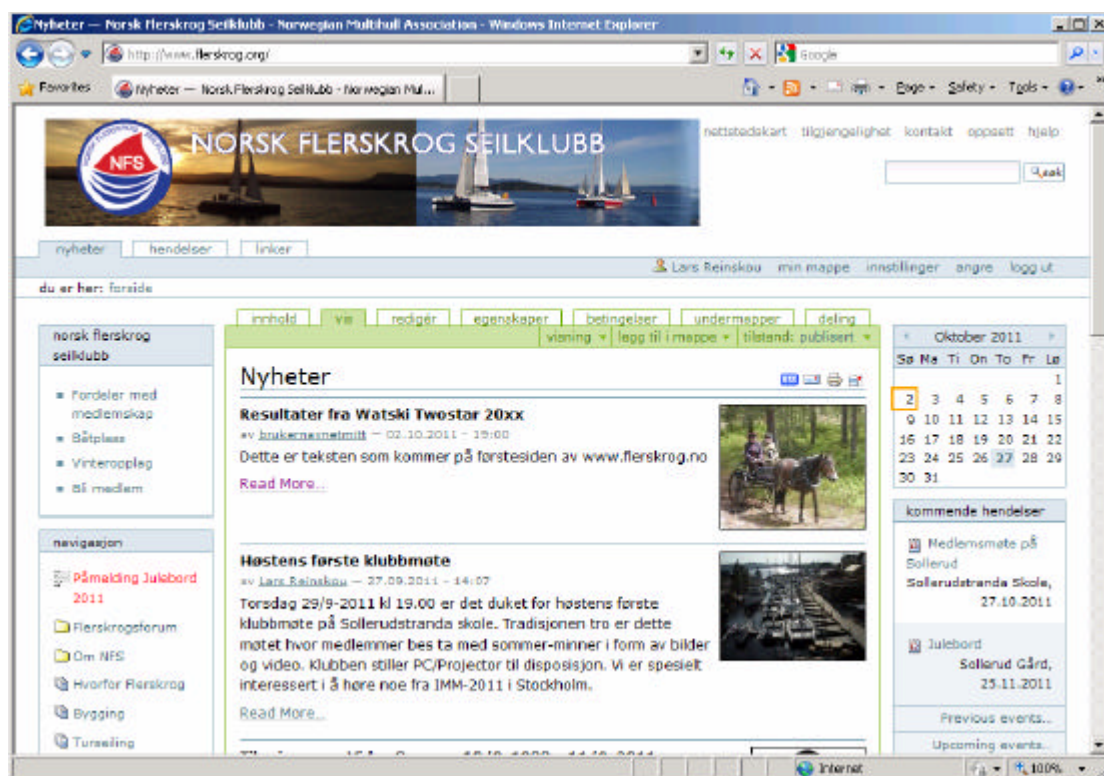
Tilstanden står foreløpig til **Kladd**

Du har nå mulighet til å gå inn å redigere artikkelen via **Rediger**, eller sette spesielle forhold som publiseringsdato og utløpsdato under fanen **egenskaper**.

Ved å trykke på **Kladd** kan du **søke om godkjenning** av artikkelen.

*Vi har foreløpig valgt å la dedikerte redaktører godkjenne alle artikler av "sikkerhetsmessige årsaker". Etter hvert som du har publisert noen artikler, og blitt dus med systemet kan vi eventuelt la deg godkjenne dine egne artikler. Dersom det haster med å få godkjet en artikkel, så send en mail til [reinskou@online.no](mailto:reinskou@online.no)*

Når en av redaktørene har godkjent artikkelen vil den dukke opp på førstesiden.



## Annonser – Kjøp/Salg:

Annonser bygges på samme måte som nyhetsartikler, men vil komme frem på Kjøp og Salg sidene.

## Hendelser:

Hendelser blir lagt til på samme måte som nyhetsartikler. Her er det viktig å få på plass riktig startdato og slutt dato. Hendelser vil vises i kalenderen på høyre side, samt i "Kommende hendelser" listingen på høyre side.

## Annet:

Legger du opp bilder, filer eller sider, vil disse kun være synlig på ditt brukerområde. En redaktør må eventuelt inn å flytte disse objektene ut i publikumsområdet for å få de med i navigasjonstreet på venstre side.

Vær snill å publiser nyheter som nyheter, og annonser som annonser. Vi ønsker ikke reklame på førstesiden av [www.flerskrog.no](http://www.flerskrog.no)

Syntes du dette er vanskelig, så kan du også sende tekst og bilder til [reinskou@online.no](mailto:reinskou@online.no), så skal jeg publisere innholdet for deg (Send tekst og bilder som separate filer).

2/10-2011  
Lars Reinskou